



## Portail ALUMINIUM

Décor avec panneau semi-plein  
Modèle *Indiana*

Gamme Standard

Ce portail entrée de gamme, place l'aluminium à la portée de tous ! Cette gamme se décline en 4 modèles au design intemporel, avec une fabrication standard (2 largeurs et 2 hauteurs au choix) et offre un excellent rapport qualité / prix.

### L'aluminium à la portée de tous ! Modèle INDIANA

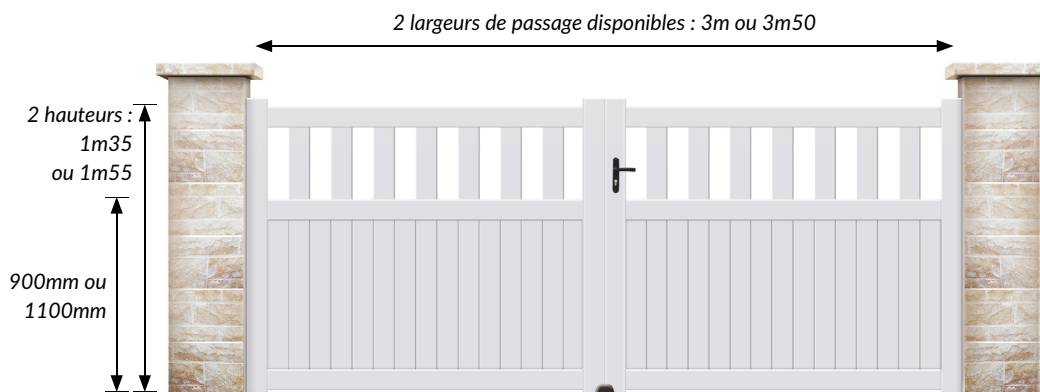
#### ROBUSTESSE

- ▶ L'aluminium, aussi léger que le PVC mais bien plus résistant, est un métal inaltérable et 100% recyclable qui durera dans le temps.
- ▶ Gamme composée de profils en aluminium extrudé assemblés mécaniquement par visserie, un procédé fiable et résistant.
- ▶ Thermolaquage «Qualicoat» pour une parfaite résistance aux intempéries.

#### CONCEPTION MODULAIRE & ÉVOLUTIVE

- ▶ L'assemblage mécanique des éléments constituant le portail permet toute intervention ultérieure, pour le remplacement d'éléments endommagés.
- ▶ Les traverses intermédiaires sont renforcées pour recevoir une motorisation ultérieure sans surcoût.

#### • PORTAILS PIVOTANTS INDIANA



#### 5 COULEURS AU CHOIX



PASSAGE : 3 m00 | 3 m50

HAUTEUR : 1 m35 | 1 m55

#### PROFILS ALUMINIUM

- ▶ Montants : 70x45mm
- ▶ Traverses : 70x35mm
- ▶ Barreaux : 70x20mm
- ▶ Remplissage : 100x20mm
- ▶ Espace entre barreaux : +/- 70mm

#### 3 FORMES DISPONIBLES

- Forme droite
- Chapeau de gendarme
- Forme cintrée




HAUTEUR : 1 m50 (1350mm côté pivot + 150mm flèche)

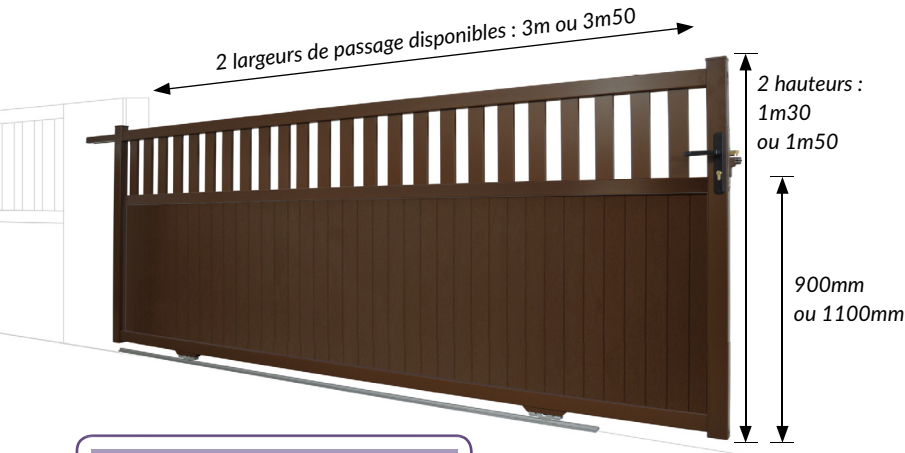
LES PIVOTANTS SONT LIVRÉS AVEC : Serrure à canon européen, 3 clés | Poignée aluminium | Sabot de sol | Gonds multi-réglages (à visser ou à sceller) | Traverse intermédiaire ou basse renforcée pour automatisme





### • PORTAILS COULISSANTS INDIANA

 forme droite uniquement



### 5 COULEURS AU CHOIX

Finition :  SABLÉE (aspect grainé)



### PROFILS ALUMINIUM

- ▶ Montants : 70x45mm
- ▶ Traverses : 70x35mm
- ▶ Barreaux : 70x20mm
- ▶ Remplissage : 100x20mm
- ▶ Espace entre barreaux : +/- 70mm

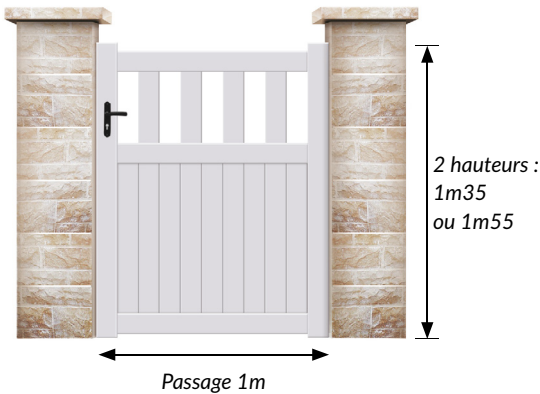
**PASSAGE :** 3 m00 | 3 m50

**HAUTEUR :** 1 m30 | 1 m50



LES COULISSANTS SONT LIVRÉS AVEC : Un guide à galets (nylon) | Une platine de réception | Serrure à canon européen, 3 clés | Poignée aluminium | Rail au sol à visser | Une butée d'ouverture à visser | Traverse intermédiaire ou basse renforcée pour automatisme

### À chaque modèle de portail, son portillon

### • PORTILLONS INDIANA



#### DISPONIBLES EN

-  Forme droite
-  Forme cintrée



**PASSAGE :** 1 m00

**HAUTEUR FORME DROITE :**  
1 m35 | 1 m55

**HAUTEUR FORME CINTRÉE :**  
1 m40 (1 m35 côté pivot)

### • POTEAUX

- ▶ Hauteur disponible : 1000mm, 1100mm, 1200mm, 1300mm, 1400mm, 1500mm, 1600mm, 1700mm, 1800mm, 2000mm, 2200mm, 2500mm.
- ▶ 3 sections profils carrés : 100x100mm, 120x120mm, 150x150mm.

### • Harmonisez votre CLÔTURE avec votre portail

Large choix : clôture à panneau plein, barreaudée, à panneau Lames Z, à lisses...  
> [Demander le fiche technique](#)

