



Portail aluminium HORIZON

Décor avec occultation partielle



D'une solidité à toute épreuve, les portails en aluminium de la gamme «Contemporain» s'inspirent des tendances graphiques sobres et universelles, en apportant chacun une touche d'originalité, avec un excellent rapport qualité / prix.

GAMME DE PORTAIL ROBUSTE ET DURABLE

- ▶ L'aluminium, aussi léger que le PVC mais bien plus résistant, est un métal inaltérable et 100% recyclable qui durera dans le temps.
- ▶ Gamme composée de profils en aluminium extrudé (épaisseur environ 2,8 / 3mm) assemblés mécaniquement par visserie, un procédé fiable et résistant qui permet de réaliser des dimensions importantes.
- ▶ Thermolaquage «Qualicoat» pour une parfaite résistance aux intempéries.


CONCEPTION MODULAIRE & ÉVOLUTIVE

- ▶ Les traverses intermédiaires sont renforcées pour recevoir une motorisation ultérieure sans surcoût.
- ▶ En option : Lames larges (sans surcoût), vantaux tiercé (vantaux 2m00 maximum), lames à 45° ou horizontales, récupérateur de pente, RAL hors standard

PORTAILS PIVOTANTS HORIZON forme droite uniquement

Passage disponible de 2 m50 à 5 m00

HORIZON 1



Lames larges horizontales 200x20 ajourées

HORIZON 2




Lames larges verticales 200x20 ajourées

HORIZON 3




Lames horizontales 100x20 ajourées

HORIZON 4



Lames verticales 100x20 ajourées

LARGE PALETTE DE COULEURS (22 RAL STANDARDS)



FINITION





Portail aluminium HORIZON

Décor avec occultation partielle



PORTAILS COULISSANTS HORIZON

 forme droite uniquement



Largeur ≤ 4m : aspect 2 vantaux avec 1 montant central

Largeur > 4m : 3/4 divisions avec meneaux verticaux pour rigidifier le vantail

PORTILLONS HORIZON

 forme droite uniquement



DIMENSIONS PORTAILS PIVOTANTS, PORTAILS COULISSANTS ET PORTILLONS

PIVOTANT		COULISSANT		PORTILLON		PROFILS ALUMINIUM		
PASSAGE	HAUTEUR	PASSAGE	HAUTEUR	PASSAGE	HAUTEUR	MONTANTS	TRAVERSES	REPLISSAGE LAMES
2 m50	1 m00	3 m00	1 m20	1 m00	1 m00	95x65mm	90x45mm	200x20mm
2 m75	1 m10	3 m25	1 m30	1 m25	1 m10			100x20mm
3 m00	1 m20	3 m50	1 m40	1 m50	1 m20			Espace entre barreaux : +/- 10 à 28mm
3 m25	1 m30	3 m75	1 m50	1 m75	1 m30			
3 m50	1 m40	4 m00	1 m60		1 m40			
3 m75	1 m50	4 m25	1 m70		1 m50			
4 m00	1 m60	4 m50	1 m80		1 m60			
4 m25	1 m70	4 m75			1 m70			
4 m50	1 m80	5 m00			1 m80			
4 m75		5 m50						
5 m00		6 m00						

Pour toutes dimensions hors standards, nous consulter



SUR DEMANDE, NOTRE BUREAU D'ÉTUDES CONÇOIT VOTRE PORTAIL AUX DIMENSIONS SOUHAITÉES SUR-MESURE, SANS SURCÔÛT

COMPOSITION DU PORTAIL

Les pivotants sont livrés avec : Serrure à canon européen, 3 clés - Poignée aluminium - Sabot de sol - Gonds multi-réglages (à visser ou à sceller) - Traverse intermédiaire ou basse renforcée pour automatisme

Les coulissants sont livrés avec : Un guide à galets (nylon) - Une platine de réception - Serrure à canon européen, 3 clés - Poignée aluminium - Rail au sol à visser - Une butée d'ouverture à visser - Traverse intermédiaire ou basse renforcée pour automatisme

PRODUITS ASSOCIÉS



Clôture aluminium Contemporaine



Clôture aluminium Intemporelle



Clôture aluminium Lames Z

POTEAUX

- ▶ Hauteur disponible : 1000mm, 1100mm, 1200mm, 1300mm, 1400mm, 1500mm, 1600mm, 1700mm, 1800mm, 2000mm, 2200mm, 2500mm.
- ▶ 3 sections profils carrés : 100x100mm, 150x150mm, 200x200mm.