



Clôture de GIRONDE

Ganivelle - Barrière naturelle



La clôture girondine est utilisée pour la protection des dunes du littoral mais également pour les clôtures privées. Barrière esthétique et écologique qui clôturera votre jardin de la manière la plus naturelle possible.



Clôture composée d'échalas ou de lattes, reliés par du fil de fer galvanisé n°12 en double torsion.

- Lattes ou échalas en bois de châtaignier
- Différentes hauteurs de 0m50 à 2m
- Rouleaux de 5 ou 10 m linéaires

3 TYPES DE PROFIL :

- ▶ Treillage en lattes.
- ▶ Treillage en échalas triangulaires écorcés pointés.
- ▶ Treillage en échalas bruts ni écorcés ni pointés.



Treillage en lattes



Treillage en échalas triangulaires



Treillage en échalas bruts

TREILLAGE EN LATTES

HAUTEUR	1M00	1M25	1M50	1M75	2M00
NOMBRE DE FILS	3	4	4	5	5
ÉCARTS ENTRE LES LATTES	2 - 4 - 6 - 8 - 10 cm				

RÉSISTANCE

Châtaignier : Essence imputrescible, variété naturellement résistante aux insectes et moisissures.

La double torsion des fils assure une résistance mécanique très importante et durable.


INTIMITÉ & PROTECTION



Les écartements entre les lattes (de 2 à 15 cm selon la finition) déterminent la perméabilité au regard de la barrière.

Les ganivelles permettent grâce à l'occultation partielle une forte diminution des vitesses du vent.

FACILITÉ DE POSE



Sur poteaux bois à l'aide de crampillons.



TREILLAGE EN ÉCHALAS TRIANGULAIRES

HAUTEUR	OM50	OM80	1M00	1M20	1M50	1M75	2M00
NOMBRE DE FILS	2	3	3	3	4	4	5
ÉCARTS ENTRE LES ÉCHALAS	2 - 4 - 6 - 8 - 10 - 12 - 15 cm						

TREILLAGE EN ÉCHALAS BRUTS

HAUTEUR	OM50	OM80	1M00	1M20	1M50	1M75	2M00
NOMBRE DE FILS	2	3	3	3	4	4	5
ÉCARTS ENTRE LES ÉCHALAS	2 - 4 - 6 - 8 - 10 - 12 cm						

Clôture de GIRONDE

Ganivelle - Barrière naturelle






ACCESSOIRE DE POSE

Poteaux ronds en bois de châtaignier, écorcés et pointés :

- 2 diamètres disponibles : de 6 à 8 cm ou de 8 à 10 cm
- 7 hauteurs au choix : 1 m, 1 m20, 1 m50, 1 m80, 2 m, 2 m20, 2 m50.



Avec la clôture de gironde, vous obtenez une belle barrière de caractère et décorative sans fil de fer ni grillage à tendre.



INSTALLATION RAPIDE

- 1** Après avoir déterminé la ligne de pose de votre clôture, mettre en place des piquets en bois de châtaignier tous les 2 mètres. Il faut prévoir des piquets d'une hauteur supérieure de 0.50 m par rapport à la hauteur de la clôture girondine.
- 2** Une jambe de force au départ et en bout de clôture, et deux jambes de forces aux angles.
- 3** Installer ensuite les ganivelles en déroulant la clôture le long des piquets et juste posé au sol. La fixation est assurée à l'aide de crampillons plantés dans les poteaux.
- 4** Pour certains usages, il est également possible de renforcer la résistance de la clôture ganivelle en mettant lors de la pose un fil de fer de tension en bas et en haut.

PRODUITS ASSOCIÉS



Occultation kit bois
MÉLÈZE



Occultation kit bois
ÉPICÉA



Occultation kit bois
PVC



Filet occultant
92%



Brande épaisse